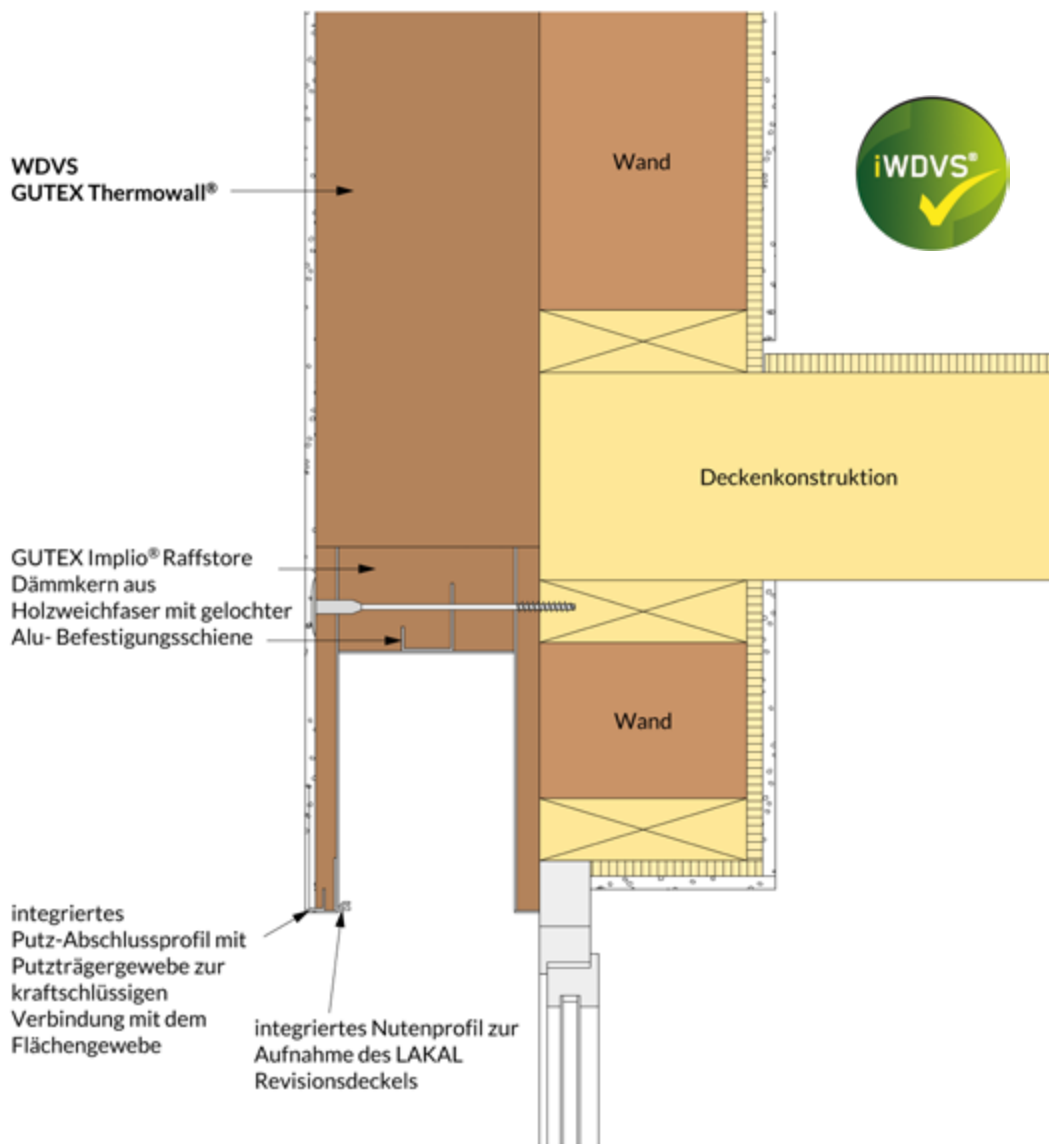


BESTELLANLEITUNG

GUTEX IMPLIO® P

Rollladen- und Raffstoresystem



DÄMMLATTEN AUS SCHWARZWALDHOLZ

GUTEX Holzfaserplattenwerk

Gutenburg 5 | D-79761 Waldshut-Tiengen

Telefon: + 49 7741/6099-0 | www.gutex.de | info@gutex.de

*Das gute Gefühl, die
richtige Entscheidung
getroffen zu haben. Das
ist der GUTEX Effekt.*



DER
GUTEX
EFFEKT

Bestellung

GUTEX Implio® P Rollladen- und Raffstoresystem

Fax: +49 (0)7741/60 99-57 | verkauf@gutex.de

Alle Maßangaben in Millimeter, es gelten unsere Allgemeinen Geschäftsbedingungen

Das GUTEX Implio® P Rollladen- und Raffstoresystem ist eine Gemeinschaftsentwicklung der beiden iWDVS-Partnerfirmen GUTEX und LAKAL. Es besteht aus einem Rollladenkasten der Firma GUTEX und einem dazu passenden Rollladen- oder Raffstoreelement der Firma Lakal. Die Bestellung von beiden Lieferteilen wird von GUTEX entgegengenommen. GUTEX ist dann der Geschäftspartner des Bestellers für den Rollladenkasten und liefert diesen an den Besteller. GUTEX leitet den Teil der Bestellung für das Rollladen- oder Raffstoreelement an die Firma Lakal weiter. Lakal ist dann der alleinige Geschäftspartner des Bestellers für das Rollladen- oder Raffstoreelement. Lakal liefert unter eigenem Namen und auf eigene Rechnung.

Bitte unbedingt angeben: Das Bauvorhaben wird ausgeführt in Holzbauweise Mauerwerkbauweise

Hinweis: Im Lieferumfang GUTEX Implio® P Rollladenkasten sind die zur Befestigung erforderlichen GUTEX Thermowall® Holzschrauben bzw. GUTEX® WDVS Thermoschraubdübel (jeweils 3 Stück/lfm) enthalten.

GUTEX Implio® P Rollladenkasten - Zubehör

Pos.	Bezeichnung	Stk.
01	GUTEX Implio® Dichtkleber, 310 ml Kartusche, weiß (Ø Verbrauch ca. 2 Kartuschen je Fensterelement)	
02	GUTEX Implio® P Raffstorekastenverbinder, für Rollladenkästen mit Gesamtlänge > 3.300 mm (Beispiel: Kastenlänge 3.500 mm = 1 Verbinder; Kastenlänge 5.200 mm = 2 Verbinder) Einzelsegment > 2.500mm	
03	GUTEX Implio® P Kabeldurchführung, luft- und wasserdicht, vormontiert, hier bitte Gesamtmenge eintragen, Position in Spalte Kabel eintragen EL = links und ER = rechts	

INTERNER VERMERK GUTEX

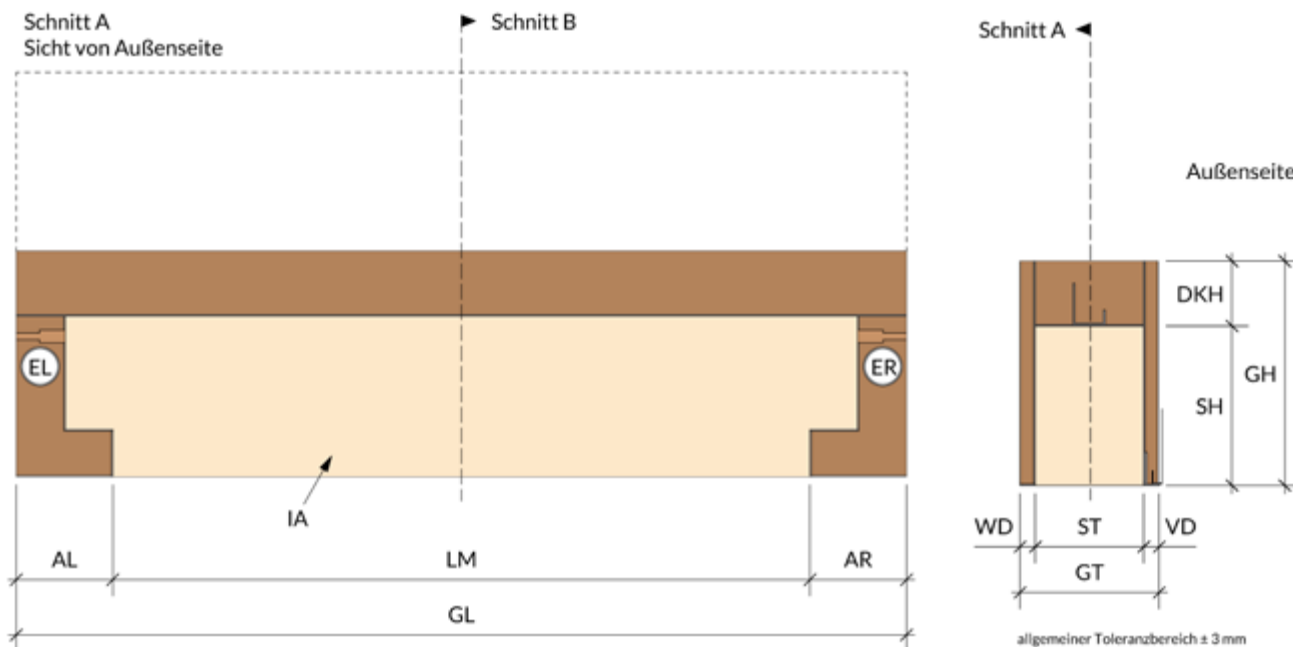
Eingangsdatum: _____ Bearbeiter: _____
Auftrags-Nr.: _____ Bestell-Nr.: _____

INTERNER VERMERK LAKAL

Eingangsdatum: _____ Bearbeiter: _____
Auftrags-Nr.: _____ Bestell-Nr.: _____

Größenermittlung

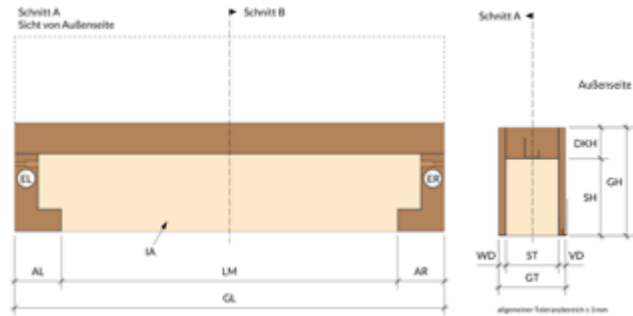
GUTEX Implio® P Rollladenkasten



Kürzel	Bezeichnung
GL	Gesamtlänge
LM	Schachtlänge (Bei einer Schachtlänge über 3.100 mm wird der Kasten in mehreren Segmenten geliefert, Einzelsegmente $\leq 2.500 \text{ mm}$)
AL	Auflager links
AR	Auflager rechts
GT	Gesamttiefe
ST	Schachttiefe (bei Rollladen abhängig von der Schienenlänge)
VD	Vorderseitige Dämmplatte (Standard 20 mm)
WD	Wandseitige Dämmplatte (Standard 20 mm)
SH	Schachthöhe (Standard 250 mm, 300 mm bei Raffstoreelement ab 2.100 mm Schienenlänge)
DKH	Dämmkernhöhe ($\geq 100 \text{ mm}$)
GH	Gesamthöhe
EL / ER	Position der luftdichten Kabeldurchführung, optional
IA	Innenseite in Anthrazit, optional

Bestellung 1/2

GUTEX Implio® P Rollladen- und Raffstoresystem GUTEX Implio® P Rollladenkasten



Bestellerangaben Händler

 Firma

 Tech. Ansprechpartner Telefon

 Straße Hausnummer

 PLZ Ort

 Bauvorhaben

 Datum Name Unterschrift

Lieferadresse

 Firma

 z. Hd.

 Straße Hausnummer

 PLZ Ort

 gewünschter Liefertermin

Lieferung durch GUTEX

Pos.	Bezeichnung	Anz.	LM	AL	AR	GL	ST	WD	VD	GT	SH	DKH	GH	Kabel*	IA**	Bemerkung
01															<input type="checkbox"/>	
02															<input type="checkbox"/>	
03															<input type="checkbox"/>	
04															<input type="checkbox"/>	
05															<input type="checkbox"/>	
06															<input type="checkbox"/>	
07															<input type="checkbox"/>	
08															<input type="checkbox"/>	

* = Bitte Position EL oder ER eintragen für die Position der optionalen luftdichten Kabeldurchführung. Sicht von der Außenseite.

** = Bitte ankreuzen für optionale Ausführung mit anthrazitfarbener Innenseite ca. RAL 7015

Alle Angaben bitte in mm.

Bestellung 2/2

GUTEX Implio® P Rollladen- und Raffstoresystem
GUTEX Implio® P Rollladenkasten

Bestellerangaben Händler

_____		_____	
Firma		Bauvorhaben	
_____	_____		
Tech. Ansprechpartner	Telefon		

Pos.	Bezeichnung	Anz.	LM	AL	AR	GL	ST	WD	VD	GT	SH	DKH	GH	Kabel*	IA**	Bemerkung
09															<input type="checkbox"/>	
10															<input type="checkbox"/>	
11															<input type="checkbox"/>	
12															<input type="checkbox"/>	
13															<input type="checkbox"/>	
14															<input type="checkbox"/>	
15															<input type="checkbox"/>	
16															<input type="checkbox"/>	
17															<input type="checkbox"/>	
18															<input type="checkbox"/>	
19															<input type="checkbox"/>	
20															<input type="checkbox"/>	

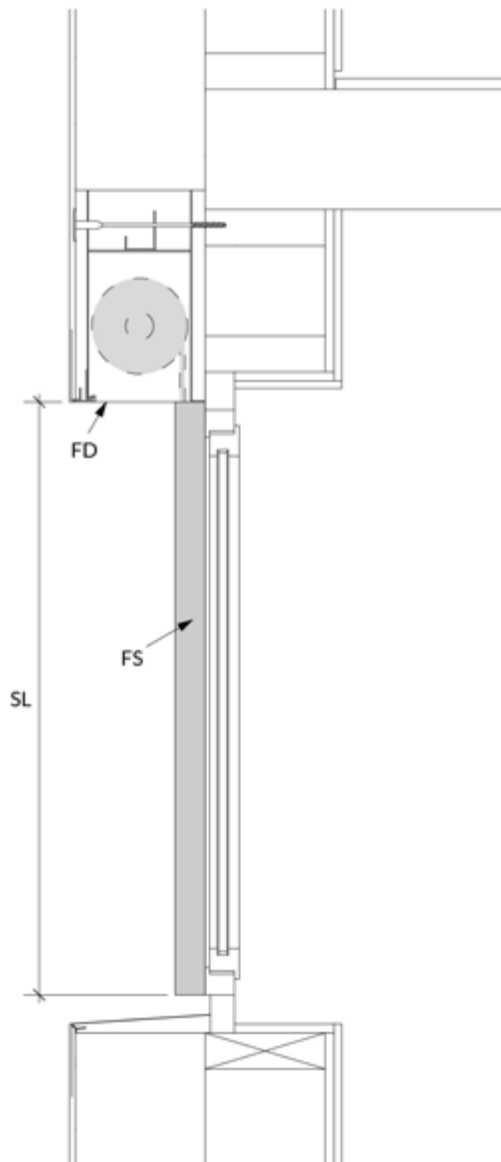
* = Bitte Position EL oder ER eintragen für die Position der optionalen luftdichten Kabeldurchführung. Sicht von der Außenseite.

** = Bitte ankreuzen für optionale Ausführung mit anthrazitfarbener Innenseite ca. RAL 7015

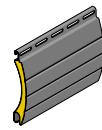
Alle Angaben bitte in mm.

Größenermittlung/Systemauswahl

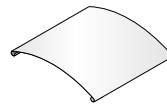
LAKAL Rollladen- oder Raffstoreelement zum GUTEX Implio® P Rollladenkasten



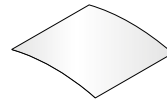
Systemauswahl



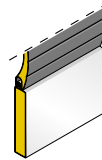
Rollladen AHS 37



Jalousie gebördelte Lamelle



Jalousie Flachlamelle



Endstabprofilfarbe wählbar

Kürzel	Bezeichnung
SL	Schienenlänge
FR	Farbe Rolladen-/Jalousienlamelle
FS	Farbe Schienen
FD	Farbe Revisionsdeckel (nur bei Rollladen)
FE	Farbe Endstab (nur bei Rollladen)

Bestellung

LAKAL Rollladen- oder Raffstoreelement zum GUTEX Implio® P Rollladenkasten

LAKAL, Am Pitzberg 2, D-66740 Saarlouis

iWDVS-Hotline +49 6831 8948 670 | Fax: +49 6831 8948 9 670 | iwdvs@lakal.de

Alle Maßangaben in Millimeter, es gelten unsere Allgemeinen Geschäftsbedingungen

Standard Produktmerkmale

- Antrieb elektrisch mit Funkwandsender smooth IO
- Führungsschiene vorgebohrt

Optionale Produktmerkmale

- Verlängerung der Führungsschiene bei Fensterbänken mit geraden Bordstücken +20 mm
- Führungsschienen unten 0-5 Grad abgeschrägt

_____ Gradzahl für Abschrägung

Sonderfarbe FR _____

Sonderfarbe FS _____

Sonderfarbe FD _____

Legende für das Bestellformular auf Seite 8 bei handschriftlichem Ausfüllen:

Bitte tragen Sie nachfolgende Nummern bzw. Zeichen ein:

Systemauswahl	
Rollladen AHS 37	1
Jalousie gebördelt	2
Jalousie flach	3

FE	
Gleiche Farbe wie FR	FR
Gleiche Farbe wie FS	FS

FR, FS, FD	
Weiß RAL 9016	1
Anthrazit RAL 7016	2
Silber RAL 9006	3
Aluminium RAL 9007	4
DB 703	5
Beige	6
Dunkelbraun	7
Sonderfarbe	8

Bestellung 1/2

LAKAL Rollladen- oder Raffstoreelement zum GUTEX Implio® P Rollladenkasten



Bestellerangaben Verarbeiter

Firma	
Tech. Ansprechpartner	Telefon
Straße Hausnummer	
PLZ	Ort
Bauvorhaben	
Datum	Name Unterschrift

Lieferadresse

Firma	
z. Hd.	
Straße Hausnummer	
PLZ	Ort
gewünschter Liefertermin	

Lieferung durch LAKAL

Pos.	Bezeichnung	Anz.	LM	EB**	SL	Systemauswahl	FR	FS	FD	FE	Kabel*
01											
02											
03											
04											
05											
06											
07											

* = Bitte Position EL oder ER eintragen für die Position der elektrischen Zuleitung am Element. Sicht von der Außenseite.

** = Elementbreite EB = LM - 12 mm. Vom lichten Schachtmaß im Kasten sind beidseitig je 6 mm abzuziehen für Putzschichten und Einbauluft.

Bitte die Daten für Bezeichnung und Anz. von Seite 4 und 5 übernehmen. Legende auf Seite 7 für das Ausfüllen von den Feldern FR, FS, FD und FE beachten

Alle Angaben bitte in mm.

Bestellung 2/2

**LAKAL Rollladen- oder Raffstoreelement
zum GUTEX Implio® P Rollladenkasten**

Bestellerangaben Verarbeiter

_____		_____	
Firma		Bauvorhaben	
_____	_____	_____	
Tech. Ansprechpartner	Telefon		

Pos.	Bezeichnung	Anz.	LM	EB**	SL	Systemauswahl	FR	FS	FD	FE	Kabel*
08											
09											
10											
11											
12											
13											
14											
15											
16											
17											
18											
19											
20											

* = Bitte Position EL oder ER eintragen für die Position der elektrischen Zuleitung am Element. Sicht von der Außenseite.

** = Elementbreite EB = LM - 12 mm. Vom lichten Schachtmaß im Kasten sind beidseitig je 6 mm abzuziehen für Putzschichten und Einbauluft.

Bitte die Daten für Bezeichnung und Anz. von Seite 4 und 5 übernehmen. Legende auf Seite 7 für das Ausfüllen von den Feldern FR, FS, FD und FE beachten

Alle Angaben bitte in mm.